

Multi-Gyn® ActiGel

Multi-Gyn®

RO

CITIȚI CU ATENȚIE ÎN ÎNTREGIME ACEST PROSPECT ÎNAINTE DE A ÎNCEPE SĂ UTILIZAȚI MULTI-GYN ACTIGEL. PĂSTRAȚI ACEST PROSPECT. S-AR PUTEA SĂ FIE NECESAR SĂ-L RECITIȚI.

MULTI-GYN ACTIGEL TRATEAZĂ VAGINOZA BACTERIANĂ (VB)

- Reduce mirosul neplăcut și scurgerile vaginale nedorite
- Are un efect calmant direct

INDICAȚII

Recomandat femeilor care suferă de simptomele neplăcute cauzate de vaginoza bacteriană (VB).

Multi-Gyn ActiGel este foarte eficient în tratamentul VB și a disconfortului vaginal precum: excesul de secreții vaginale, miros neplăcut, mâncărime, iritații, sensibilitate, roșeață și durere.

Acest produs nu este destinat bolilor cu transmitere sexuală.

CUM ACȚIONEAZĂ MULTI-GYN ACTIGEL

Multi-Gyn ActiGel se bazează pe complexul brevetat 2QR. Această substanță naturală, derivată din plante, are capacitatea unică de a bloca alipirea bacteriilor dăunătoare la perețele și mucoasa vaginală. Bacteriile dăunătoare sunt neutralizate în condiții de siguranță. Multi-Gyn ActiGel sprijină, de asemenea, procesul natural de vindecare. Optimizează direct aciditatea vaginală (valoarea pH). Acest mediu ușor acid sprijină dezvoltarea bacteriilor bune (Lactobacilii), optimizând flora vaginală. Este un tratament blând și foarte eficient, fără efecte secundare cunoscute.

MOD DE UTILIZARE

- Pentru tratamentul vaginoozei bacteriene (VB) cu scurgeri nedorite și mirosuri neplăcute, aplicați o cantitate suficientă de Multi-Gyn ActiGel, în vagin, cel puțin de două ori pe zi timp de cel puțin 5 zile.
- Pentru disconfortul vaginal, cum ar fi mâncărime, iritații, sensibilitate, roșeață și durere, aplicați Multi-Gyn ActiGel în cantitate suficientă cel puțin o dată pe zi sau de câte ori simțiți nevoia.

Multi-Gyn ActiGel nu trebuie utilizat mai mult de 30 de zile consecutive. Acest lucru permite florei vaginale să se regleze fără sprijin.

Dacă simptomele persistă sau reapar, trebuie să consultați medicul.

VĂ RUGĂM SĂ REȚINEȚI:

Este posibil ca, după aplicare, să aveți senzație de furnicătură. Acest lucru este normal și senzația va trece rapid.

CUM SĂ UTILIZAȚI MULTI-GYN ACTIGEL EXTERN ȘI INTERN

Optimizează pH-ul și flora vaginală • Produs natural

MULTI-GYN ACTIGEL CONTRIBUIE LA PREVENIREA ȘI TRATAREA USCĂCIUNII VAGINALE

Multi-Gyn ActiGel este un produs natural, bazat pe complexul bio-activ 2QR. Nu are parfum, nu conține conservanți, hormoni și ingrediente de origine animală.

INGREDIENTE

Galactoarabinan Polyglucuronic Acid Crosspolymer*, Gumă Xanthan, Glicerină, Caprylyl Glycol.

*complex 2QR: polizaharide bio-activ patentate

INFORMAȚII DESPRE ALERGI

Alergiile la ingredientele Multi-Gyn ActiGel sunt foarte rare. Dacă aveți îndoeli, testați o cantitate mică în interiorul brațului. Dacă apare o pată roșie sau mâncărime, vă sfătuim să nu utilizați Multi-Gyn ActiGel.

EFFECTE SECUNDARE

Deoarece Multi-Gyn ActiGel are o aciditate optimă pentru vagin și sperma este alcalină, utilizarea Multi-Gyn ActiGel poate reduce activitatea spermatozoidelor. De aceea, Multi-Gyn ActiGel nu trebuie utilizat în timpul perioadei de ovulație când doriți să rămâneți gravidă. Nu există alte efecte secundare cunoscute.

INTERACȚIUNI CU MEDICAMENTELE

Nu există interacțiuni cunoscute cu medicamentele.

SARCINA ȘI ALĂPTAREA

Nu există contraindicații cunoscute privind utilizarea Multi-Gyn ActiGel în timpul sarcinii și alăptării. Dacă aveți orice întrebări suplimentare, adresați-vă medicului dumneavoastră sau farmacistului.

UTILIZAREA CU PREZERVATIVE ȘI PESARE


Multi-Gyn ActiGel poate fi utilizat cu prezervative din polizopren. Efectul asupra pesarului nu este cunoscut.

DEPOZITARE

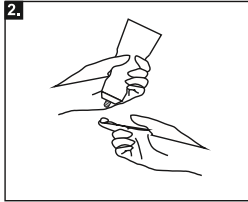
Păstrați Multi-Gyn ActiGel între 10°C și 25°C (la temperatura camerei). A nu se depozita la îndemâna copiilor. Nu utilizați Multi-Gyn ActiGel după data de expirare.

• APLICAREA EXTERNĂ

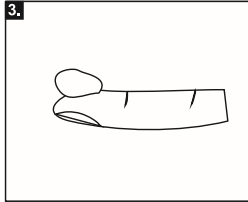
Pentru disconfortul zonei intime exterioare (vulva) puteți aplica Multi-Gyn ActiGel cu degetul. Întotdeauna spălați-vă mâinile înainte de a face acest lucru.



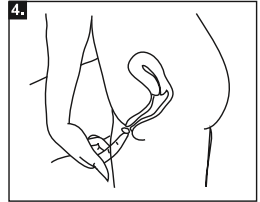
1. Scoateți capacul tubului. Utilizați partea din spate a capacului pentru a străpunge tubul sigilat înainte de prima utilizare.



2. Luați tubul într-o mână și țineți degetul arătător al celeilalte mâini în apropierea tubului, așa cum se arată în imagine. Strângeți ușor tubul. Continuați să stoarceți până când aveți o cantitate amplă pe degetul arătător, așa cum se arată în imagine.



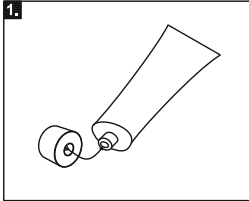
3. Cantitatea de pe degetul arătător ar trebui să fie cel puțin cât vârful degetului (aproximativ 2 ml).



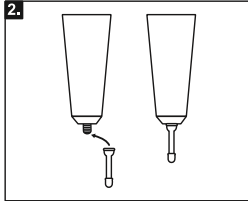
4. Aplicați gelul pe zona intimă exterioară.

• APLICAREA INTERNĂ

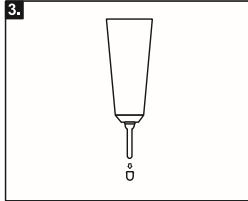
Aplicatorul special inclus în cutie poate fi utilizat pentru aplicarea gelului în interiorul vaginului. Acesta poate fi înșurubat pe tub. După utilizare, puteți lăsa aplicatorul pe tub, clătiți-l cu apă caldă și apoi puneți capacul pe aplicator. Dacă preferați, puteți aplica gelul intern cu degetul în loc să utilizați aplicatorul. Spălați-vă pe mâini și aplicați cel puțin cantitatea cât vârful degetului arătător apoi introduceți-l în vagin.



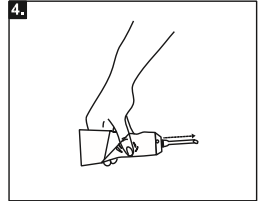
1. Scoateți capacul tubului. Utilizați partea din spate a capacului pentru a străpunge tubul sigilat înainte de prima utilizare. pe tub.



2. Atașați aplicatorul special, care este în interiorul cutiei, prin înșurubarea acestuia

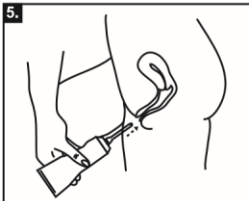


3. Scoateți căpăcelul de pe aplicator.

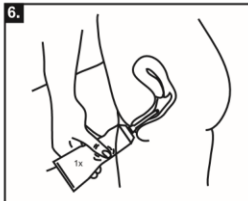


4. Luați tubul într-o mână și stoarceți ușor până când gelul iese din aplicator. Când

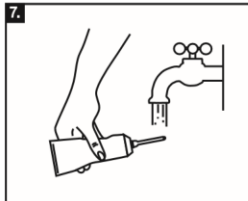
Testați pentru a vedea cât de mult iese cu o stoarcere blândă; aveți nevoie de o cantitate cel puțin cât vârful unui deget (aproximativ 2 ml).



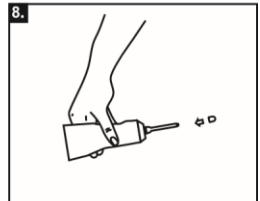
5. Introduceți aplicatorul, atașat tubului, în vagin, așa cum se arată în imagine.



6. Strângeți ușor tubul. Aveți nevoie de o cantitate, cel puțin, cât vârful unui deget.



7. După utilizare, puteți lăsa aplicatorul pe tub. Clătiți-l cu apă caldă.



8. Așezați căpăcelul înapoi pe aplicator.

Aplicatorul este mai mic decât vaginul și nu va afecta dacă aplicați mai mult, va deteriera colul uterin (deschiderea uterului).

INFORMAȚII GENERALE

Un vagin sănătos găzduiește un echilibru între diferitele bacterii - flora vaginală. Când mediul natural sau pH-ul vaginului este perturbat, bacteriile dăunătoare și microbii pot să prospere.

Vaginoza bacteriană (VB) și infecțiile fungice sunt foarte frecvente, iar simptomele și disconforturile asociate pot crea neplăceri.

Este important să tratați infecțiile cât de repede puteți, dar poate fi dificil să identificați simptomele. Simptomele pentru VB și infecții fungice sunt diferite. Tratamentul eficient începe cu înțelegerea problemei. Informațiile de mai jos explică ce sunt VB și fungii și cum diferă simptomele acestor infecții.

VAGINOZA BACTERIANĂ

Ce este Vaginoza Bacteriană (VB)?

Vaginoza bacteriană rezultă din înmulțirea peste măsură a uneia sau mai multora dintre bacteriile dăunătoare care se găsesc în mod natural în vagin. De obicei, bacteriile "bune" (lactobacilii) depășesc numărul de bacterii dăunătoare. Dar dacă există prea multe bacterii dăunătoare, ele strică echilibrul natural al microorganismelor din vagin și provoacă vaginoză bacteriană.

Cum știu că am VB?


Puteți observa o diferență în scurgerile vaginale. Pot fi mai fluide, apoase, limpezi sau gri și pot fi mai abundente decât de obicei. Dacă aveți VB, secreția dumneavoastră poate avea un miros neplăcut, mai ales după un contact sexual neprotejat. De asemenea, puteți avea disconfort vaginal, cum ar fi mâncărime, iritații, sensibilitate, roșeață și durere. Aciditatea vaginală este întotdeauna anormală; cu un pH alcalin mai mare de 5. Unele femei nu au simptome, ceea ce face dificilă recunoașterea VB.

Necesită tratament?

VB nu este o infecție vaginală periculoasă. Este totuși o mare neplăcere și vă poate afecta calitatea vieții. Atunci când se depistează afecțiuni infecțioase, este indicat tratamentul.

Tratamentul este important în mod special pentru femeile gravide. În acest caz, consultați medicul dumneavoastră.

S.C. VAVIAN PHARMA SRL,
Bd. Basarabia nr. 256 corp 10, Incinta Faur, București, sector 3,
Tel/fax: 031/0304763; 031/0304766; office@vavianpharma.ro

 Producător:
BioClin BV, Delftechpark 55,
2628 XJ Delft, Olanda

WWW.MULTI-GYN.RO

Iunie 2020



Importator și distribuitor:

INFECȚIILE FUNGICE

Ce este o infecție fungică?

O infecție fungică provoacă iritații, scurgeri nedorite și mâncărimi intense ale vaginului și vulvei - partea externă a vaginului.

Cum știu că am o infecție fungică?

Este normal să observați o leucoree (scurgere) albă, inodoră, cu o textură groasă, cu aspect brânzos. De asemenea, puteți suferi alte disconforturi vaginale, cum ar fi mâncărime, iritații, sensibilitate, roșeață și durere.

Necesită tratament?

Infecția fungică nu este o infecție vaginală periculoasă. Este totuși o mare neplăcere și vă poate afecta calitatea vieții. Atunci când se depistează o supra infecție, este indicat tratamentul.