

Multi-Gyn® LiquiGel

Multi-Gyn®

RO

Citiți cu atenție și în întregime acest prospect înainte de a începe să utilizați Multi-Gyn LiquiGel. Păstrați acest prospect. S-ar putea să fie necesar să-l recitiți.

MULTI-GYN LIQUIGEL CONTRIBUIE LA PREVENIREA ȘI TRATAREA USCĂCIUNII VAGINALE

- Ameliorează rapid uscăciunea vaginală
- Protejează împotriva iritației în timpul actului sexual
- Stimulează lubrifierea vaginală naturală
- Conține ingrediente naturale
- Nu conține hormoni

INDICAȚII

Multi-Gyn LiquiGel este ideal pentru prevenirea și tratarea uscăciunii vaginale. Uscăciunea vaginală poate fi cauzată de modificări hormonale (cum ar fi menopauza, nașterea și alăptarea), utilizarea medicamentelor și stresul. Multi-Gyn LiquiGel ameliorează rapid iritațiile și disconfortul legate de uscăciunea vaginală. Stimulează lubrifierea vaginii naturală. Prin stimularea lubrifierii, gelul ajută la calmarea iritației și protejează împotriva uscăciunii vaginale. Multi-Gyn LiquiGel nu afectează flora vaginală și poate fi utilizat în timpul actului sexual pentru a susține lubrifierea vaginală naturală.

CUM ACȚIONEAZĂ MULTIGYN LIQUIGEL

Multi-Gyn LiquiGel este un gel natural bazat pe complexul brevetat 2QR. Este un emolient hidratant care funcționează într-un mod sigur și eficient. Multi-Gyn LiquiGel formează un film adeziv peste pereții vaginali, pentru a asigura o hidratare de lungă durată și pentru a menține o floră vaginală sănătoasă. Aplicarea regulată a Multi-Gyn LiquiGel reduce iritația datorată uscăciunii vaginale. Multi-Gyn LiquiGel stimulează lubrifierea vaginală naturală în timpul actului sexual. Compoziția sa se bazează pe ingrediente naturale, delicate și fără hormoni.

MOD DE UTILIZARE

Pentru uscăciunea vaginală aplicați Multi-Gyn LiquiGel în cantitate amplă cel puțin o dată pe zi sau de câte ori simțiți nevoia.

Dacă simptomele persistă sau se repetă, trebuie să consultați medicul. Multi-Gyn LiquiGel nu trebuie utilizat mai mult de 30 de zile consecutiv. Acest lucru permite florei vaginale să se refacă.

Pentru informații suplimentare, vă rugăm să citiți cu atenție restul prospectului înainte de utilizare.

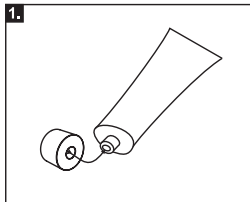
VĂ RUGĂM SĂ RETINEȚI:

Este posibil ca, după aplicare, să aveți senzație de furnicătură. Acest lucru este normal și senzația va trece rapid.

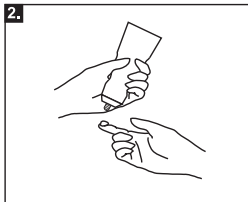
CUM SĂ UTILIZAȚI MULTI-GYN LIQUIGEL EXTERN ȘI INTERN

· APLICAȚIE EXTERNĂ

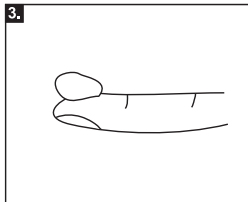
Pentru uscăciunea zonei intime exterioare (vulva), puteți aplica Multi-Gyn LiquiGel cu degetul. Întotdeauna spălați-vă pe mâini înainte și după aplicarea gelului.



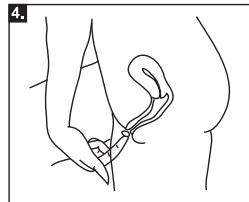
1. Scoateți capacul tubului. Utilizați partea din spate a capacului pentru a strânge tubul sigilat înainte de prima utilizare.



2. Luați tubul într-o mână și țineți degetul arătător al celeilalte mâini în apropierea tubului, așa cum se arată în imagine. Strângeți ușor tubul. Continuați să stoarceți până când aveți o cantitate amplă pe degetul arătător, așa cum se arată în imagine.



3. Aveți nevoie de o cantitate, cel puțin, cât vârful unui deget. (aprox. 2 ml)



4. Aplicați gelul pe zona intimă externă.

MULTI-GYN LIQUIGEL CONȚINE INGREDIENTE NATURALE

Multi-Gyn LiquiGel conține complexul bio-activ 2QR. Nu are parfum, nu conține conservanți, hormoni și ingrediente de origine animală.

INGREDIENTII ACTIVI

Galactoarabinan Polyglucuronic Acid Crosspolymer*, Glicerină, Betaina, Gumă Xantan.

*complex 2QR: polizaharide bio-activ patentate. www.2QR.com

INFORMAȚII DESPRE ALERGI

Alergiile la ingredientele Multi-Gyn LiquiGel sunt foarte rare. Dacă aveți îndoieli, testați o cantitate mică în interiorul brațului. Dacă apare o pată roșie sau mâncărime, vă sfătuim să nu utilizați Multi-Gyn LiquiGel.

EFFECTE SECUNDARE

Multi-Gyn LiquiGel nu are efecte secundare cunoscute și are o compoziție naturală. Multi-Gyn LiquiGel nu este un contraceptiv și nu conține spermicide. Cu toate acestea, influența asupra activității celulelor spermatozoizilor nu a fost studiată.

INTERACȚIUNI CU MEDICAMENTELE

Nu există interacțiuni cunoscute cu medicamentele.

SARCINA ȘI ALĂPTAREA

Nu există contraindicații cunoscute privind utilizarea Multi-Gyn LiquiGel în timpul sarcinii și alăptării. Dacă aveți orice întrebări suplimentare, adresați-vă medicului dumneavoastră sau farmacistului.

UTILIZAREA CU PREZERVATIVE ȘI PESARE

Multi-Gyn LiquiGel poate fi utilizat cu prezervative din poliizopren. Efectul asupra pesarului nu este cunoscut.

DEPOZITARE

Păstrați Multi-Gyn LiquiGel între 10°C și 25°C (la temperatura camerei). A nu se depozita la îndemâna copiilor. Nu utilizați Multi-Gyn LiquiGel după data de expirare.

Multi-Gyn® LiquiGel

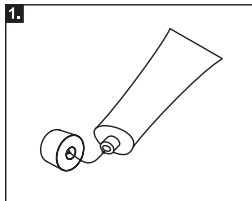
Multi-Gyn®

RO

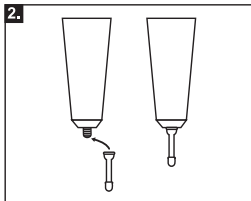
Citiți cu atenție și în întregime acest prospect înainte de a începe să utilizați Multi-Gyn LiquiGel. Păstrați acest prospect. S-ar putea să fie necesar să-l recitiți.

• APLICAREA INTERNĂ

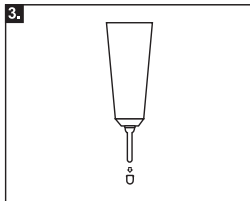
Puteți utiliza aplicatorul special. Acesta este inclus în cutie și poate fi înșurubat pe tub. După utilizare, puteți lăsa aplicatorul pe tub, spălați-l cu apă caldă și apoi puneți capacul pe aplicator. Dacă preferați, puteți aplica gelul intern cu degetul în loc să utilizați aplicatorul. Spălați-vă pe mâini și aplicați cel puțin cantitatea cât vârful degetului arătător apoi introduceți-l în vagin.



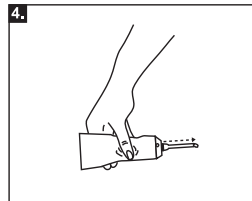
1. Scoateți capacul tubului. Utilizați partea din spate a capaciului pentru a strânge tubul sigilat înainte de prima utilizare.



2. Atașați aplicatorul special, care este în interiorul cutiei, prin înșurubarea acestuia pe tub.

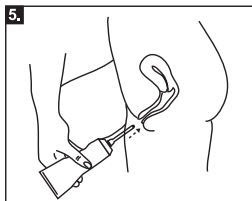


3. Scoateți căpăcelul de pe aplicator.

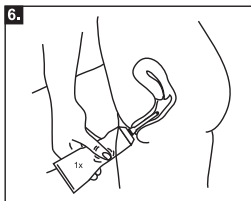


4. Luați tubul într-o mână și stoarceți ușor până când gelul iese din aplicator. Când gelul iese, știți că aplicatorul este plin cu gel și gata de utilizare.

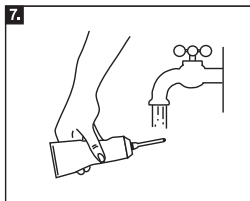
Testați pentru a vedea cât de mult iese cu o stoarcere blândă; aveți nevoie de o cantitate cel puțin cât vârful unui deget (aproximativ 2 ml).



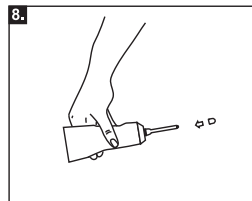
5. Introduceți aplicatorul atașat în vagin așa cum arată imaginea. Pentru a ușura introducerea acestuia, puteți aplica puțin gel pe zona exterioară a pielii intime. Aplicatorul este mai mic decât vaginul și nu va deteriora colul uterin (deschiderea uterului).



6. Strângeți ușor tubul. Aveți nevoie de cel puțin o cantitate egală cu vârful degetului. Cu toate acestea, nu există nici o limitare și nici un risc dacă aplicați mai



7. După utilizare, puteți lăsa aplicatorul pe tub. Clățiți-l cu apă caldă.



8. Așezați căpăcelul înapoi pe aplicator.

INFORMAȚII GENERALE

Iritațiile vaginale și disconfortul legate de uscăciunea vaginală sunt frecvente și pot să apară des. Peste jumătate din femei, în orice stadiu al vieții, pot fi afectate. Cea mai comună cauză este scăderea lichidelor vaginale naturale datorate schimbărilor hormonale, cum ar fi menopauza sau în a doua jumătate a ciclului menstrual. Dar există și alți factori care pot provoca sau agrava problema, cum ar fi utilizarea anumitor medicamente, săpun, tampoane, stres, oboseală, alăptare și naștere. Multe femei observă uscăciunea vaginală atunci când actul sexual devine incomod, chiar dureros. Actul sexual, fără lubrifierea adecvată a lichidelor naturale, sau a unui produs adecvat de hidratare, cum ar fi Multi-Gyn LiquiGel, poate provoca iritații. Uscăciunea vaginală poate afecta încrederea în sine și poate provoca un sentiment general de disconfort care interferează cu viața de zi cu zi.

Importator și distribuitor:

S.C. VAVIAN PHARMA SRL,

Bd. Basarabia nr. 256 corp 10, Incinta Faur, București, sector 3,

Tel/fax: 031/0304763; 031/0304766; office@vavianpharma.ro



Producător:

BioClin BV, Delfttechpark 55,

2628 XJ Delft, Olanda

WWW.MULTI-GYN.RO

Iunie 2019

